








42系列
自力式压差、流量及组合式控制阀
选型指南
















自力式控制阀

自力式压差、流量及组合式控制阀

选型指南·第一部分

自力式控制阀用于...	萨姆森产品范围包括以下自力式控制阀...		
流程工业	•	•	•
工业能源转换网络	•	•	•
供热、通风和空调	•	•	•
区域供热	•		•
直接连接	•		•
间接连接	•		•
	可选不锈钢	可选不锈钢	可选不锈钢
	压差调节	压差调节 - 流量限制 -	流量调节
有关各组中的DIN测试类型的详细信息，请查阅相关数据表。			
SAMSON提供2334型先导操作的通用型自力式控制阀用于选型指南中列出所有应用。			
 <p>2334型通用型自力式控制阀 见 T 3210 ZH</p>	 <p>42-24型 见 T 3003 ZH</p>	 <p>42-20型·见T 3007 ZH</p>  <p>42-25型·见T 3007 ZH 其它自力式控制阀： 42-10型，42-15型 见T 3005 ZH</p>	 <p>42-36型·见T 3015 ZH</p>
关于膜片平衡的2422型和2423型阀门，参阅T 2650 ZH。	 <p>42-28型 见T 3003 ZH 其它自力式控制阀： 42-14型，42-18型 见T 3001 ZH</p>	 <p>42-10 RS型·见 T 3009 ZH</p>	

选型指南 · 第二部分

	•	•	•	•	
	•	•	•	•	
	•	•	•	•	•
	•				•
	•	•		•	
	可选不锈钢				
	压差及流量调节	压差及流量限制	温度及压差 及/或流量调节	温度及流量调节	温度、压差及 流量调节
					
 42-37型 · 见T 3017 ZH  42-39型 · 见T 3017 ZH	 42-34型 · 见 T 3013 ZH  42-38型 · 见 T 3013 ZH	 42-36 DoT型 见 T 3019 ZH  42-37 DoT型 见 T 3019 ZH 其它自力式控制阀 42-14 DoT、 42-24 DoT、42-28 DoT、 42-39 DoT · 见T 3019 ZH	 42-36 E型 · 见T 3018 ZH	 3374型执行器 见T 3018 ZH  42-37E 型 见T 3018 ZH  42-39 E 型 见 T 3018 ZH	



萨姆森控制设备(中国)有限公司
北京经济技术开发区永昌南路11号(100176)
电话: 010-67803011 传真: 010-67803193
E-mail: info@samsonchina.com
http://www.samsonchina.com

南京维修服务中心
南京市中山东路288号新世纪广场3506室(210002)
电话: 025-84676696 传真: 025-84676697

上海分公司
上海市徐汇区零陵路899号
飞洲国际广场25楼J+K+L室(200030)
电话: 021-54591580 传真: 021-54253866

广州分公司
广州市黄埔大道西33号三新大厦21楼E室(510620)
电话: 020-38202422 传真: 020-38202416

成都分公司
成都天府大道南延线成都高新区
高新孵化园1号楼B-B-06(610041)
电话: 028-85336626/27/28/29 传真: 028-85336630

沈阳分公司
沈阳市和平区和平北大街69号总统大厦C座1308室(110003)
电话: 024-22814300 传真: 024-22814355

T 3000-1 ZH 2006年8月版

SAMSONCHINA 2008-01